





# WYMAGANIA TECHNICZNE STREFA AGRO DUŻA REGION (245x324mm)

strefa**AGRO**

## DOSTĘPNE FORMATY



1/1 strony  
245x324  
(SPAD\*)



1/1 strony  
215x277  
(RAMKA)




baner  
215x31,54  
(RAMKA)


## FORMAT DOSTĘPNY NA PIERWSZEJ STRONIE



podwał - 1 strona  
245x85,4  
(SPAD\*)




1/2 pion  
105,5x277  
(RAMKA)




1/2 poziom  
215x136,7  
(RAMKA)



1/4 poziom  
215x66,6  
(RAMKA)



1/4 pion  
50,7x277  
(RAMKA)



1/4 kostka  
105,5x136,7  
(RAMKA)

\* Podany wymiar nie zawiera spadów (netto) należy dodać 3 mm spadów z każdej strony, elementy istotne dla treści reklamy powinny być odsunięte od linii cięcia o co najmniej 5 mm.



## ZASADY PRZYJMOWANIA OGŁOSZEŃ W WYDAWNICTWIE POLSKA PRESS GRUPA

### I. GOTOWE REKLAMY DO DRUKU POWINNY BYĆ:

1. Przygotowane na wymiar zgodny z modułami konkretnego produktu; jeśli na spód z nadkładem 5 mm z każdej strony. Elementy istotne dla treści reklamy powinny być odsunięte od krawędzi cięcia o 7 mm.
2. Przygotowane na wymiar zgodny z modułami konkretnego produktu
3. Zapisane jako **TIFF** lub **EPS** z zachowaniem:
  - rozdzielczość 300 dpi
  - kolor w standardzie CMYK
  - fonty zamienione na krzywe i osadzone wszystkie elementy wymagane do druku
  - w nazwach plików nie powinno być znaków diakrytycznych (narodowych).
4. Dostarczanie reklam do przesyłania reklam w formie elektronicznej służy wyłącznie FTP
  - adres: ftp.polskapress.pl, użytkownik: reklama\_pp, hasło: polskapress
  - informacje techniczne pod numerem tel. (handlowiec który obsługuje agencje/klienta)
  - wykluczone jest przysyłanie reklam e-mailem
  - opis materiałów – musi zawierać datę emisji i wszelkie dodatkowe informacje o sposobie zamieszczenia reklamy.
  - reklamacje emisji reklamy, do których nie został dołączony wydruk lub plik podglądowy nie będą uwzględniane.
5. Stopień pisma w reklamach:
  - 1-elementowy w jednym kolorze nie mniejszy niż 6 pt
  - 2-elementowy w jednym kolorze nie mniejszy niż 8 pt
  - 1-elementowy w dwóch i więcej kolorach oraz w kontrze nie mniejszy niż 9 pt,
  - dwuelementowy nie mniejszy niż 11 pt

Optymalna czerń w czcionkach powyżej 18 pt lub w dużych elementach graficznych powyżej 0,5 cm kw. - C – 60%, M – 30%, B – 100%

**W przypadku pisma w kontrze** prosimy nie stosować cienkich czcionek typu light – najlepiej użyć czcionki półgrubej (bold). Bezpiecznie jest nie używać niewielkich liter lub cienkich linii w kontrze na wielobarwnym tle.

**W przypadku jednokanałowego koloru czarnego (K)**, tam, gdzie to możliwe, zalecamy stosowanie funkcji overprint w przypadku materiałów wektorowych, layer multiply w przypadku materiałów rastrowych oraz zalewek. W związku z częstymi problemami z przejściami tonalnymi w dokumentach generowanych przez CorelDRAW, lepiej jest zamienić takie elementy na bitmapy. Cienkie linie lub inne podobne elementy graficzne (poniżej 1 pkt) powinny być wykonane w jednym kolorze oraz krojem jednoelementowym

Szczególnie częstym błędem jest przysyłanie materiałów z kolorem czarnym składającym się z kolorów z całej palety CMYK (co zwykle wynika z prostej konwersji RGB na CMYK).

6. Maksymalny punkt rastrowy 85% (CMYK) i 90% w druku jednobarwnym (w przypadku czerni 90%K i 40%C)

7. Maksymalna suma składowych CMYK (Total Ink Limit) dla papieru gazetowego nie może przekraczać 260%.

Dla uzyskania poprawnych parametrów separacji w czasie konwersji do przestrzeni technologicznej CMYK zaleca się stosowanie profilu barwnego: ISOwebcoated.icc

8. Reklamy powyżej 20 MB powinny być spakowane w plikach z rozszerzeniem .RAR lub .ZIP. Maksymalna wielkość pliku - 50 MB.

### II. MATERIAŁY DO PRZYGOTOWANIA W AR POWINNY SPEŁNIAĆ NASTĘPUJĄCE WARUNKI:

1. Tekst do wpisania - czytelny rękopis lub wydruk, plik tekstowy zapisany jako: txt.
2. Elementy graficzne oryginalne. Fotografie czarno-białe i kolorowe na papierze gładkim błyszczącym do formatu A4. Zdjęcia przysyłane elektronicznie w rozdzielczości min. 265 dpi, format EPS lub TIFF. Znaki graficzne - (LOGO, mapa, plan, schemat itp.) - w plikach wektorowych.
3. Szkic - wzór, jeśli klient ma konkretne wymagania
4. Nie przyjmujemy:
  - zdjęć rastrowanych, powielanych, kopiowanych
  - fotografii o niskiej rozdzielczości (np. z Internetu)
  - rysunków przysyłanych faksem
  - prac przygotowanych w programach: WORD, EXCEL, POWER POINT.

**Materiały dostarczane do studia graficznego powinny być nazwane w następujący sposób:**

NAZWA KLIENTA\_FORMAT\_DATA PIERWSZEJ EMISJI

**Pojawienie się materiałów na serwerze FTP musi być potwierdzone przez klienta mailowo (kontakt z osobą przyjmującą zlecenie). Wymagane jest podanie dokładnej nazwy materiału umieszczonego na ftpie.**

Przysłanie materiałów ogłoszeniowych jest równoznaczne z oświadczeniem Klienta o posiadaniu do dostarczonych materiałów praw autorskich w rozumieniu ustawy z dn. 4 lutego 1994 r. o prawie autorskim i prawach pokrewnych. Przypominamy, że prawa autorskie do graficznego opracowania reklamy przysługują wydawcy i każde wykorzystanie tego opracowania wymaga jego zgody. Bliższych informacji na temat terminów i możliwości publikacji ogłoszenia udzieli konsultant obsługujący Klienta.

**W przypadku niespełnienia przez dostarczane materiały powyższych wymagań technicznych, reklamacje dotyczące jakości wydruku nie będą uwzględniane.**